

## REGUPOL EVERROLL ALPINE MT



### classic

**Produkt:**

elastische Plattenware mit Nuttschicht aus PUR-gebundenen SBR-Granulaten, mit 20 % EPDM Farbanteil

**Anwendungsbereiche:**

Berg- und Talstationen

**Vorteile:**

langlebig, nachhaltig, tausalzbeständig, witterungsbeständig, rutschticher, schnell verlegt, befahrbar

**Dicke:**

27 mm

**Standardabmessungen:**

1 000 x 500 mm

**Gewicht:**

ca. 26,0 kg/m<sup>2</sup>

**Rutschfestigkeit:**


R 10 nach DIN 51130 (02.2014) und ASR A1.5/1,2

**Schlagfestigkeit:**

> 21 Nm in Anlehnung an EN 14904 / EN 1517

**Kraftabbau:**

bis zu 39 % in Anlehnung an EN 14904 / EN 14808



**Nachhaltigkeitszertifikate:**

Cradle to Cradle Certified® ist eine eingetragene Marke des Cradle to Cradle Product Innovation Institute (C2CPII). **REGUPOL everroll alpine MT classic** ist gemäß Cradle to Cradle Certified® in Bronze-Level zertifiziert.

**Trittschallminderung:**

22 dB

**Brandklassifizierung :**

E<sub>fl</sub> nach EN 13501-1:2010-01 / EN9239-1:2010-11

**Salzwasserbeständigkeit:**

beständig in Anlehnung an DIN EN ISO 175


**Farben:**

drei Standardfarben, individuelle Farben auf Anfrage möglich

Weitere technischen Daten erhalten Sie auf Anfrage.




**REGUPOL everroll alpine MT classic** EDITION 4.0



Berlin [3030]



Mons [3256]



Goa [3033]

Edition 4.0 = brillante Farbgebung und nicht reflektierende Oberfläche

Farbabweichungen durch Druck und Chargen sind möglich. Die endgültige Farbauswahl sollte anhand eines Farbmusters getroffen werden.