



Produkt:

elastische Plattenware mit Nuttschicht aus PUR-gebundenen EPDM Granulaten, mit 100 % EPDM Farbanteil

Anwendungsbereiche:

Berg- und Talstationen, Gastronomie (Außenterrassen)

Vorteile:

langlebig, nachhaltig, tausalzbeständig, witterungsbeständig, rutschsicher, schnell verlegt, befahrbar

Dicke:

30 mm

Standardabmessungen:

1.000 x 500 mm, Scheinfuge bei 500 mm

Gewicht:

ca. 23,0 kg/m²

Rutschfestigkeit:

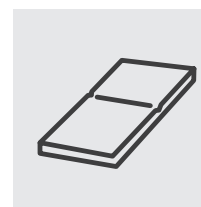
R 10 nach DIN 51130 (02.2014) und ASR A1.5/1,2

Schlagfestigkeit:

> 21 Nm in Anlehnung an EN 14904 / EN 1517

Kraftabbau:

bis zu 59 % in Anlehnung an EN 14904 / EN 14808



Nachhaltigkeitszertifikate:

Cradle to Cradle Certified® ist eine eingetragene Marke des Cradle to Cradle Product Innovation Institute (C2CPII). **REGUPOL everroll alpine EL** ist gemäß Cradle to Cradle Certified® in Bronze-Level zertifiziert.

Brandklassifizierung:

C_{fl}-s1 nach EN 13501-1:2018

Salzwasserbeständigkeit:

beständig in Anlehnung an DIN EN ISO 175


Farben:

zwei Standardfarben, individuelle Farben auf Anfrage möglich


Weitere technischen Daten erhalten Sie auf Anfrage.



REGUPOL everroll alpine EL



Dekor 1 [5105|5106*]



Dekor 2 [5107|5104*]

* = hohe Lichtechtheit nur bei Anwendung im Innenraum

Farbabweichungen durch Druck und Chargen sind möglich. Die endgültige Farbauswahl sollte anhand eines Farbmusters getroffen werden.