



Materialzusammensetzung:

Nutzschicht: ca. 2 mm Polyurethan, fugenlos und mit Farbfinish

Erste Elastikschicht: 30 mm Verbundschaum höherer Dichte zur Falldämpfung und Erhöhung der horizontalen Druckverteilung

Zweite Elastikschicht: 45 mm Verbundschaum geringerer Dichte zur Falldämpfung

Anwendungsbereiche:

Indoor-Klettern

Dicke:

ca. 77 mm

HIC:

ca. 2,80 m

Brandklassifizierung:

C_{fl}-s1

Rutschfestigkeit:

R 10

Vorteile:

Fugenlos, leicht zu reinigen, langlebig und belastbar

Farben:

16 Grundfarben, 16 Sonderfarben und 15 Linierfarben.

Service:

Produktmusterservice, individuelle weltweite Beratung, externe Zertifizierung, interne Qualitätszeugnisse, Linierung und Beschriftung.

Installation:

Die Verlegung erfolgt durch **REGUPOL** Monteure.

Standardfarben Sport- und Kletterhallen



Iron Grey [507]



Dusty Grey [506]



Stone Grey [504]



Pastel Blue [307]



Pigeon Blue [308]



Steel Blue [306]



Sky Blue [305]



Capri Blue [309]



Red Oxide [100]



Autumn Brown [106]



Yellow Orche [800]



Sand Beige [205]



Tourquoise Mint [407]



Green Oxide [400]




May Green [417]



Lime Green [401]

Designfarben Sport- und Kletterhallen



Decisive Yellow [221]



Spring Grass [422]



Tangelo [223]



Dutch Orange [125]



Gold [200]



Dessert Sunrise [222]



Antique Brass [126]



Dolphin Grey [521]



Sea Mist [421]




Wild Orchid [321]



Mystical Grape [322]



Midnight Blue [323]



Classic Pink [121]



Exotic Red [122]



Autumn Leaves [124]



Maroon Red [123]

Linienfarben für Sport- und Kletterhallen




Pastel Orange



Yellow



Light Brown




Red Orange



Ruby Red




Dark Brown



Lilac



Dark Blue




Light Blue



Signal Blue



Dark Green




Light Green



Black



Light Grey



White